

手工芸

フリーソーイング(A) (キャンセル待ち) (B) (キャンセル待ち)

講師 服飾造形講師 山崎 久美

①第1・3月曜日(計6回)
②第2・4月曜日(計6回)
10:00~12:00
料金 12,960円

メンテナンス代300円/3ヶ月 材料費実費



人が習っているのを見てたくさん学べます。自分に合ったデザイン、サイズが相談できます。丁寧な指導で、作品を上手に作れるようになります。

あんでみたい!おしゃれなデリーニット (キャンセル待ち)

講師 編物検定審査員 入江 幸江

第2・4木曜日(計6回)
10:00~11:30
料金 9,720円 教材費実費




かわいい小物からおしゃれなニットまで、一本の糸から編み上げる楽しさを味わえ、世界に一つだけのオリジナル作品を作れます。

開講日はいつでも体験できます
体験料 無料 教材費500円 期日 前日まで

手あみ (キャンセル待ち)

講師 日本編物文化協会 手あみ指導員 三戸 貞子

毎週火曜日(計12回)
10:15~12:00
料金 12,960円
教材費各自負担



自分のペースで作品に取り組みます。一人ひとり目配りした、的確な指導が好評です。みんな楽しんでおしゃべりもできます。

開講日はいつでも体験できます
体験料 無料

しやすいさと温もりのある革手ぬい (残りわずか)

講師 なかむら塾 代表 中村 裕美子

第4月曜日(計2回)
13:00~15:00
料金 3,240円
教材費あり



作品が魅力的です。革小物やバッグを自分で作れるので、革製品についてよくわかります。また、先生が良心的でやさしいので色々質問しやすい雰囲気です。

樹脂粘土のアクセサリ

講師 なかむら塾 代表 中村 裕美子

第4月曜日(計2回)
10:00~12:00
料金 3,240円
教材費あり



形を作り、加熱して、独自の樹脂アクセサリをつくるができます。色々作品ができあがっていく喜びを味わうことができます。先生が良心的でやさしいので、気軽に質問できます。

この早苗スタイルパッチワーク (残りわずか)

講師 この早苗パッチワーク教室講師 西山 博子

第4水曜日(計3回)
13:00~15:30
料金 9,720円
教材費あり



パッチワーク作家、この早苗監修のナチュラル且つハイセンスなパッチワークキルトを基礎からご指導します。

開講日はいつでも体験できます
体験料 無料 教材費1,500円~ 期日 前日まで

布遊びいろいろ パッチワーク

講師 日本手芸普及協会パッチワーク指導員 野々村 桂子

第1・3金曜日(計6回)
10:00~12:00
料金 9,720円 教材費あり



小さな布からバッグ、タペストリーを作り出す。ワクワクのひとときを・楽しくをモットーに肩の凝らない時を過ごしましょう!

※資格取得をご希望の方はご相談ください。
開講日はいつでも体験できます
体験料 1,000円 教材費1,500円 期日 4日前まで

純銀粘土(シルバー) アクセサリ

講師 銀粘土技能認定者 インストラクター 水津 恵美子/河野 隼美

第2月曜日(計3回)
昼コース 14:00~16:00
夜コース 18:00~20:00
料金 6,480円
教材費あり(道具セット8,641円)




世界にひとつだけの手作りアクセサリ。指輪やネックレスなど、純銀粘土で可愛いアクセサリをつくってみませんか?

開講日はいつでも体験できます
体験料 2,160円 教材費2,800円

おしゃれな手作りアート教室<朝・夜> (ツールペイント、デコパージュ、シャドウボックス、メタルエンボシングアート)

講師 文部科学省認可 日本手芸作家連合会教授、日本メタルエンボシングアート協会講師 山見 美代子

第2・4金曜日(計6回)
朝コース 10:00~12:00
夜コース 18:00~20:00
料金 8,424円 教材費あり



おしゃれな装飾や雑貨を作れます。ツールペイント、デコパージュ、シャドウボックス、メタルエンボシングアートの中から選べます。先生の親切丁寧な指導が好評です。簡単な小物から作るのでも初めの方も歓迎です。

開講日はいつでも体験できます
体験料 無料 教材費1,300円 期日 3日前まで

木彫

講師 木彫鶴主宰 江本 光恵

第2・4土曜日(計6回)
10:00~12:00
料金 9,720円
教材費あり



マイペースでコツコツでき、先生の細かい指導が好評です。人と交わりたい方、木彫り作品を見てやってみたいと感じる方にオススメです。

煌めくオルネフラワー

講師 オルネフラワー協会 公認校 講師 秋山 千賀子

第3土曜日(計3回)
15:00~17:00
料金 6,480円 教材費あり



オルネとは、フランス語「金属の装飾品」より生まれた言葉です。コイル状のワイヤーに、布・皮革・パール・スワロフスキー等を加えキラキラアクセサリやオブジェを作ります。

開講日はいつでも体験できます
体験料 無料 教材費あり 期日 3日前まで

アメリカンフラワー (残りわずか)

講師 トウペディップアート協会認定師範 室川 緑

第2土曜日(計3回)
13:00~16:00
料金 6,480円
教材費あり



ワイヤーで花びらや葉の形をつくり、クリアなディップ液につけると優雅で印象的なご自分の作品が創る喜びとともに誕生します。

開講日はいつでも体験できます
体験料 無料 期日 3日前まで

手作りプリザーブドフラワー

講師 コニバーサルデザイナーズ協会理事 上田 咲子

第2火曜日(計3回)
13:00~15:00
料金 5,508円
教材費3,000円程度



生花から自分で手作り加工したプリザーブドフラワーを使って、毎回素敵な作品を制作します。


開講日はいつでも体験できます
体験料 無料 教材費2,500円 期日 3日前まで ※体験の方は13:30~開始

フラワー

青木正樹の暮らしの花~池坊~ (残りわずか)

講師 池坊常任委員 山口県いけばな作家協会理事長 青木 正樹

第1・3月曜日(計6回)
17:30~19:30
料金 9,720円
教材費あり




各自に合った花を生けることができます。先生の丁寧な指導が好評です。和やかで気さくで楽しく、気軽に習うことができます。

ロイヤルフラワーアレンジメント<①、②初級・上級>

講師 専正池坊ロイヤルフラワーアレンジメント正教授 飯島 千紗子

第2火曜日(計3回)
①10:30~12:00
②18:30~20:30
料金 6,480円 教材費2,000円前後/回




産業革命頃、庭に咲いた花を美しく飾ることに始まった英国スタイルの花。花を活けることはセラピーにもなります。

※教えた方は、講師に相談して下さい。
開講日はいつでも体験できます ※②上級は見学のみの体験料 500円 教材費2,160円 期日 3日前まで

イングリッシュスタイルウエディングブーケ

講師 専正池坊ロイヤルフラワーアレンジメント正教授 飯島 千紗子

第2・4火曜日(計6回)
18:30~20:30
料金 22,032円 教材費あり



結婚式で花嫁を飾る愛らしいブーケを3ヶ月コースで教えます。ご自分の挙式用、あるいは親しい人のために手作りブーケを作りましょう。

開講日はいつでも体験できます
体験料 3,672円 教材費3,240円 期日 3日前まで